

**DISTRETTO SOCIO-SANITARIO 19 - GRAVINA DI CATANIA**  
**UFFICIO AUTONOMO SPECIALE PIANO DI ZONA**  
TEL 095/7199521 MAIL: [DISTRETTO SOCIO SANITARIO 19@GMAIL.COM](mailto:DISTRETTO SOCIO SANITARIO 19@GMAIL.COM)  
PEC: [COMUNE.GRAVINA-DI-CATANIA@LEGALMAIL.IT](mailto:COMUNE.GRAVINA-DI-CATANIA@LEGALMAIL.IT)

---

### **DELIBERA n. 4 COMITATO DEI SINDACI del 23/11/2023**

Giorno ventitre del mese di novembre dell'anno 2023, presso la sala consiliare del Comune di Gravina di Catania, giusta convocazione Prot 36576 del 15/11/2023

#### SONO PRESENTI

Le Amministrazioni Comunali di:

Gravina di Catania

Camporotondo E.

Mascalucia

Nicolosi

Pedara

Sant'Agata Li Battiati

San Giovanni La Punta

San Gregorio di CT

San Pietro Clarenza

Trecastagni

Tremestieri Etneo

Valverde

Viagrande

L'A.S.P. n. 3 di Catania, Distretto sanitario di Gravina di Catania

1  
[Signature]

**PER APPROVAZIONE DEL PIANO AZIONE LOCALE (PAL) PROGRAMMAZIONE 2021 –  
CUP G39G21000040001**

**PREMESSO CHE**

- la legge 28 dicembre 2015, n. 208, recante: “Disposizioni per la formazione del bilancio annuale e pluriennale dello Stato (legge di stabilità 2016)”, che all'articolo 1, comma 386, istituisce, presso il Ministero del lavoro e delle politiche sociali, il “Fondo per la lotta alla povertà e all'esclusione sociale”;
- il decreto del Ministro del Lavoro e delle Politiche sociali di concerto con il Ministro dell'Economia e delle Finanze 30 dicembre 2021, Pubblicato in G.U. n. 44 del 22/02/2022, ha adottato il Piano per gli interventi e i servizi sociali di contrasto alla povertà relativo al triennio 2021-2023 (Piano povertà 2021-2023);
- è stata emanata la deliberazione della Giunta regionale n. 249 del 10 giugno 2021, recante: “Programmazione fondo Nazionale Politiche Sociali 2020. Linee Guida per la programmazione dei Piani di zona 2021. Apprezzamento;
- con nota prot. n.7153/Gab. del 21 dicembre 2022 e atti acclusi, l'Assessore regionale per la famiglia, le politiche sociali ed il lavoro ha trasmesso, per le determinazioni della Giunta regionale, condividendone i contenuti, il Piano regionale per la lotta alla povertà 2021-2023, predisposto dal Dipartimento regionale della famiglia e delle politiche sociali, giusta nota prot. n. 41722 del 16 dicembre 2022, precisando che il suddetto Piano non determina nuovi o maggiori oneri a carico del bilancio regionale;

**VISTA**

la delibera di Giunta Regionale n. 3 del 5 Gennaio 2023 di apprezzamento del piano regionale per la lotta alla povertà 2021-2023, che precisa quanto segue: il Piano regionale per la lotta alla povertà 2021-2023 costituisce, ai sensi dell'articolo 21 del decreto legislativo n.147/2017 e dell'articolo 3 del D.M. 30 dicembre 2021, l'atto di programmazione in cui sono definiti gli specifici rafforzamenti del sistema di interventi e servizi sociali per il contrasto alla povertà, a valere sulla Quota servizi e sulla Quota povertà estrema del Fondo povertà;

Le Linee Guida per l'impiego della “Quota Servizi Fondo Povertà” – Annualità 2021 del 7 giugno 2022 che integrano ed aggiornano le precedenti edizioni delle Linee Guida per l'impiego della Quota Servizi del Fondo Povertà (QSFP)

Il D.D.G. n. 1767 del 27/6/2023 di approvazione del Piano di Attuazione Locale (PAL) per la programmazione delle risorse della Quota Servizi del Fondo Povertà (Annualità 2021)

**VISTA** la comunicazione del ministero del lavoro prot 6171 del 10 Maggio 2023 di assegnazione risorse del riparto delle somme del fondo povertà 2021-2022;

## **DATO ATTO CHE:**

in esito a quanto previsto dall'art. 2 del DDG 1767/2023 prima richiamato sono stati rispettati gli step procedurali ivi procedurali per come di seguito riportati:

- L'Ufficio Piano ha elaborato la Relazione sullo stato di attuazione della Quota Servizi del Fondo Povertà nel Distretto Socio Sanitario 19 e presentato la stessa al Comitato dei Sindaci come da verbale n.3 del 28 agosto 2023;
- In data 6 Ottobre 2023 ha convocato la Rete territoriale per la protezione e l'inclusione sociale al fine di presentare la su richiamata relazione, condividere lo schema di PAL 2021 e avviare il confronto sulla programmazione della QSFP 2021, come da verbale n. 3 del 6 ottobre 2023;
- La Rete Territoriale per la protezione e l'inclusione sociale ha condiviso la Relazione dell'Ufficio di Piano e ha prestato la propria collaborazione al fine di fare emergere le principali esigenze del territorio, tenuto conto delle risorse disponibili e della effettiva utilizzabilità delle stesse secondo quanto espresso dalle richiamate Linee Guida, come da verbale del 6 ottobre 2023, prima riportato;
- il Comitato dei Sindaci, sulla base della Relazione predisposta dall'Ufficio Piano e di quanto emerso dalla riunione della Rete, ha individuato le azioni da attivare come da verbale 7 del 14 novembre 2023

In esito a quanto sopra l'Uffici Piano ha redatto il Piano di Attuazione Locale QSFP anno 2021 che si allega alla presente quale parte integrante e sostanziale della presente delibera.

## **CONSIDERATO**

- che in esito a quanto sopra l'Ufficio Piano ha redatto il Piano di Attuazione Locale QSFP anno 2021 che si allega alla presente quale parte integrante e sostanziale della presente delibera;
- che occorre procedere alla approvazione del Piano di Attuazione Locale QSFP anno 2021 in allegato

## **VISTI:**

l'O.A.EE.LL.R.S.;

i dd. Leg.vi n. 165 del 30/03/2001 e n. 267 del 18/08/2000 e ss.mm. e ii.;

Il vigente Statuto Comunale;

## **DELIBERA**

- **APPROVARE** il Piano di Azione Locale – Quota Servizi Fondo Povertà (QSFP) anno secondo lo schema allegato alla presente delibera, SUB A parte integrante e sostanziale del presente atto.
- **DARE ATTO** che è stata predisposta e presentata, secondo le previsioni di cui all'art. 2 del D.D.G. 1767/2023 dell'Assessorato Famiglia e Politiche sociali della Regione Sicilia, la relazione sullo stato di attuazione della Quota Servizi del Fondo Povertà 2018-2019-2020.



- **DARE ATTO** che l'Ufficio di Piano provvederà alla trasmissione della su richiamata Relazione, del PAL Quota Servizi 2021 approvata e della presente Deliberazione di Comitato dei Sindaci al Dipartimento regionale della famiglia e delle politiche sociali.

- **DARE MANDATO** all'Ufficio Piano dei successivi adempimenti come disposto dall'art. 2 del D.D.G. 1767/2023 dell'Assessorato Famiglia e Politiche sociali della Regione Sicilia, ivi inclusi quelli relativi all'inserimento nella Piattaforma Multifondo per la programmazione PAL 2021 e la pubblicazione sui siti istituzionali dei Comuni del Distretto Socio Sanitario 19.

A handwritten signature in black ink, consisting of several overlapping loops and a final stroke extending to the right.

I Comuni

Valverde \_\_\_\_\_

Gravina di Catania \_\_\_\_\_

Camporotondo Etneo \_\_\_\_\_

Mascalucia \_\_\_\_\_

Nicolosi \_\_\_\_\_

Pedara \_\_\_\_\_

San Giovanni La Punta \_\_\_\_\_

San Gregorio di Catania \_\_\_\_\_

San Pietro Clarenza \_\_\_\_\_

Sant'Agata Li Battiati \_\_\_\_\_

Trecastagni \_\_\_\_\_

Tremestieri E \_\_\_\_\_

Viagrande \_\_\_\_\_

ASP n. 3 Distretto Sanitario di Gravina \_\_\_\_\_

**PIANO DI ATTUAZIONE LOCALE (PAL) REGIONE SICILIANA**

**QSFP ANNUALITÀ 2021**

Ambito territoriale:	<b>19_GRAVINA DI CATANI</b> < SELEZIONARE PROPRIO AMBITO
Ammontare previsto:	€ <b>2.753.676,49</b>
Popolazione Ambito al 31.01.2023	<b>185.380</b>

**SOMMARIO**

**Analisi di contesto a supporto dell'elaborazione degli interventi Tab 2**

[Tab Analisi – Indicatori domanda sociale](#)

**Programmazione della Quota Servizi Fondo Povertà (QSFP) 2021**

[Tab 1 – Azione 1: Rafforzamento del Servizio sociale professionale dell'Ambito](#)

[Tab 2 – Azione 2: Interventi e servizi di inclusione](#)

[Tab 3 – Azione 3: Programmazione Servizi di segretariato sociale](#)

[Tab 4 – Azione 4: Sistemi informativi](#)

[Tab 5 – Azione 5: PUC](#)

[Tab Riepilogo – Riepilogo programmazione risorse](#)

**Tabella Analisi – Indicatori Domanda Sociale**

<b>Indicatori</b>	<b>Dato aggregato acquisito da dashboard GEPI al 08.05.2023 <i>(valori automatizzati, non compilare)</i></b>
Numero nuclei beneficiari presenti nell'ambito (totale)	<b>5.665</b>
Numero nuclei caricati su GePI per l'attivazione e la gestione del PaIS	<b>2.248</b>
Numero nuclei beneficiari la cui presa in carico è stata avviata	<b>1.507</b>
Percentuale nuclei beneficiari la cui presa in carico è stata avviata sul totale dei nuclei beneficiari caricati su GePI per l'attivazione e la gestione del PaIS	<b>67,04%</b>
Numero Nuclei familiari con analisi preliminari completate	<b>1.361</b>
Percentuale Nuclei familiari con analisi preliminari completate sul totale dei nuclei beneficiari caricati su GePI per l'attivazione e la gestione del PaIS	<b>61%</b>
Numero Nuclei familiari con AP completata indirizzati ai Centri per l'Impiego (Esito A)	<b>304</b>
Numero Nuclei familiari con AP completata indirizzati al Patto semplificato (Esito B)	<b>696</b>
Numero Nuclei familiari con AP completata indirizzati al Quadro di analisi approfondito (Esito C)	<b>310</b>
Numero Nuclei familiari con AP completata indirizzati ai Servizi specialistici (Esito D)	<b>6</b>
Nuclei familiari con AP avviata e completata dai case managers con chiusura del caso per esclusione (priva di esito)	<b>45</b>
Percentuale Esito A sul totale delle AP completate	<b>22,34%</b>
Percentuale Esito B sul totale delle AP completate	<b>51,14%</b>
Percentuale Esito C sul totale delle AP completate	<b>22,78%</b>
Percentuale Esito D sul totale delle AP completate	<b>0,44%</b>
Percentuale priva di esito per esclusione	<b>0,02%</b>
Numero Nuclei familiari con Patto per l'Inclusione Sociale firmato	<b>714</b>
di cui: Numero Nuclei familiari con Patto semplificato	<b>466</b>
di cui: Numero Nuclei beneficiari con Patto complesso	<b>248</b>
<b>Percentuale nuclei beneficiari con Patto semplificato sul totale dei patti firmati</b>	<b>65,27%</b>
<b>Percentuale nuclei beneficiari con Patto complesso sul totale dei patti firmati</b>	<b>34,73%</b>

Azione 1: Rafforzamento del Servizio sociale professionale

Tabella 1.1 - Dotazione e rapporto su abitanti a livello di Ambito territoriale a fine anno

Data	Totale assistenti sociali equivalenti a tempo pieno (FTE[1]) impiegati per tipo di contratto										POPOLAZIONE
	A tempo indeterminato	A tempo determinato	Collaborazione (P.IVA, occasionale)	Gara di appalto	TOTALE complessivo (non compilare)	di cui a valere sul PON Inclusione		di cui personale a valere sulla QSFP			185.380
						Avviso 3/2016	Avviso 1/2019	QSFP18	QSFP19	QSFP20	QSFP21
Al 31.12.2017	21	0	0	0	21						0,57
Al 31.12.2018	19,33			26	45,33	26 (pre-assessment e assessment)					1,22
Al 31.12.2019	19,33			26	45,33	26					1,22
Al 31.12.2020	21,33			20	41,33			20			1,11
Al 31.12.2021	19,65			20	39,65		20				1,07
Al 31.12.2022	17,83			20	37,83		20				1,02
Al 31.12.2023	17,95			20	37,95					20	1,02
Al 31.10.2024	19,95			20	39,95					20	1,08
Al 31.12.2024 (previsione)	19,95			17	36,95						1,00
Al 31.12.2025 (previsione)	19,95			17	36,95					17	1,00

[1] FTE: Full Time Equivalent, ovvero valore rapportato ad un occupato a tempo pieno di 36 ore settimanali (due persone con part time a 18 ore equivalgono ad un FTE)

compilazione automatica

Tabella 1.2 – Dettaglio costi per il Potenziamento Servizio sociale professionale a valere sulla QSFP 2021

Voci di costo	Importo QSFP
Assistenti sociali	€ 1.397.986,30
Formazione	€ 20.000,00
Costi di trasporto	
Beni strumentali (PC, tablet, notebook)	€ 10.000,00
Altro (es. affitto di locali...)	
<b>TOTALE</b>	<b>€ 1.427.986,30</b>

<- Il costo delle AS deve corrispondere a quello complessivo della tabella 1.3 sottoriportata

Tabella 1.3 – Dettaglio calcolo costi personale assistenti sociali per unità a valere sulla QSFP 2021

Tipologi contrattuale	N. unità previste per tipologia contrattuale	Data inizio orientativa (es. 01/11/2024)	Data fine orientativa (es. 31/10/2026)	Costo orario lordo (a)	Ore settimanali complessive (somma ore di tutte le unità) (b)	N. settimane complessive (max 52) (c)	Importo QSFP 2021 (a x b x c)	oneri sicurezza	oneri gestione 7%	iva al 5%
A tempo indeterminato							€ -			
A tempo determinato				€ -			€ -			
Collaborazione (P.IVA, occasionale)				€ -			€ -			
Esternalizzazione secondo le procedure gara	17	01/11/2024	30/10/2026	€ 19,50	36	104	€ 1.241.136,00	3400	86879,52	66570,776
	<b>17</b>						<b>€ 1.241.136,00</b>			<b>1.397.986,30 €</b>



**Azione 2: Interventi e servizi di inclusione**

**Tabella 2.1 - Interventi e servizi di inclusione da sostenere con la QSFP 2021**

TIPO DI INTERVENTO	Numero di destinatari previsti <i>(solo per le righe da 6 a 10)</i>		Selezione modalità di erogazione <i>(utilizza menù a tendina)</i>	Durata		Importo QSFP 2021
				Data inizio orientativa ( es. 01/05/2023)	Data fine orientativa ( es. 01/05/2024)	
Tirocini di inclusione sociale	Solo beneficiari misura	50	menù a tendina	01/01/2025	31/12/2026	€ 80.000,00
Sostegno socioeducativo domiciliare o territoriale	Solo beneficiari misura	100	menù a tendina	01/01/2025	31/12/2026	€ 140.000,00
Assistenza domiciliare socioassistenziale e servizi di prossimità	Solo beneficiari misura	50	menù a tendina	01/01/2025	31/12/2026	€ 34.242,44
Sostegno alla genitorialità e servizio di mediazione familiare	Solo beneficiari misura	100	menù a tendina	01/07/2025	30/06/2027	€ 109.382,04
Servizio di mediazione culturale	Solo beneficiari misura	0	menù a tendina			€ -
Servizio di pronto intervento sociale (PIS) - 7 % del valore del fondo			menù a tendina			192.757,57 €
Supporto Amministrativo (compilare dettaglio tabella 2.2)				01/11/2024	31/10/2026	€ 329.147,95
Equipe Multidisciplinare (compilare dettaglio tabella 2.3)				01/11/2024	31/10/2026	€ 370.160,20
					<b>TOTALE</b>	<b>€ 1.255.690,20</b>

**Tabella 2.2 – Dettaglio calcolo costi personale supporto amministrativo**

Voci di costo	N. Risorse Umane	Costo orario lordo (a)	Ore settimanali complessive (somma ore di tutte le figure) (b)	N. settimane complessive (max 52) (c)	Importo QSFP 2021 (a x b x c)	totale (comprensivo di gestione+sicurezza+iva)
ESTERNALIZZ SERVIZIO (SUPPORTO AMM + RENDICONTATORE)	2	€ 19,50	18	104	€ 73.008,00	82.444,49 €
SUPPPORTO AMMIN ESTERNALIZZATO	3	€ 19,50	36	104	€ 219.024,00	246.703,46 €
<b>Totale</b>	<b>5</b>				<b>€ 292.032,00</b>	<b>€ 329.147,95</b>

**Tabella 2.3 – Dettaglio calcolo costi equipe multidisciplinare**

Voci di costo	Unità	Costo orario lordo (a)	Ore settimanali complessive (somma ore di tutte le figure) (b)	N. settimane complessive (c)	Importo QSFP 2021 (a x b x c)	totale (comprensivo di gestione+sicurezza+iva)	Tipo di costo (UCS/Reale)
Psicologo	1	€ 19,50	36	104	€ 73.008,00	82.234,49 €	
Esperto statistico con esperienza in ambito sociale	1	€ 19,50	18	104	€ 36.504,00	41.222,24 €	
Educatore	1	€ 19,50	36	104	€ 73.008,00	82.234,49 €	
Assistent Sociale	2	€ 19,50	36	104	€ 146.016,00	164.468,98 €	
Altra figura:		€ -			€ -	- €	
Altra figura:		€ -			€ -	- €	
Altra figura:		€ -			€ -	- €	
Altra figura:		€ -			€ -	- €	
Altra figura:		€ -			€ -	370.160,20 €	
		Costi di trasporto			€ -	-	
		Beni strumentali (PC, tablet, notebook)			€ -	-	
		Altro (es. affitto di locali...)			€ -	-	
				<b>Totale</b>	<b>€ 328.536,00</b>		

Azione 3: Segretariato sociale

Tabella 3.1 – Servizi di segretariato sociale per la promozione e diffusione delle misure di contrasto alla povertà da sostenere con la QSFP 2021

Gli Assistenti sociali previsti sono gli stessi di cui all'Azione 1 (potenziamento servizio sociale professionale) ? SI//NO	NO
--	----

Se si, non compilare la riga Assistenti Sociali della tabella 5.1

Tabella 3.2 – Servizi di segretariato sociale per la promozione e diffusione delle misure di contrasto alla povertà da sostenere con la QSFP 2021

Voci di costo	N. Risorse Umane	Costo orario lordo (a)	Ore settimanali complessive (somma ore di tutte le figure) (b)	N. settimane complessive (max 52) (c)	Importo QSFP 2021 (a x b x c)	Oneri di sicurezza	Oneri di gestione al 7%	IVA al 5%	Seleziona Tipologia contrattuale (utilizza menù a tendina)	Tipo di costo (UCS/Reale)	Durata contratto (mesi)
Assistenti sociali									menù a tendina		
Amministrativi									menù a tendina		
Altra figura:									menù a tendina		
Altra figura:									menù a tendina		
Altra figura:		€ -							menù a tendina		
Altra figura:		€ -			€ -				menù a tendina		
				Altro (es. affitto di locali...)	€ -						
					€ -						

#### Azione 4: Sistemi informativi

**Tabella 4.1 - Sistemi informativi adeguati tramite la QSFP 2021**

Denominazione sistema informativo	Dati raccolti dal sistema	Importo QSFP 2021
Sistemi informativi per Ufficio di Piano		€ 20.000,00
		€ 20.000,00
Descrizione dell'azione di adeguamento sistemi informativi: [Compilare se si ritiene utile fornire elementi ulteriori sull'azione programmata]	si intende acquisire sistemi informatici di gestione per l'attività connessa alla misura del fondo povertà	

## Azione 5: Progetti Utili alla Collettività PUC

**Tabella 5.1 – PUC da sostenere con la QSFP 2021**

Ambito tematico PUC	Inserire n° progetti per ambito	Modalità di erogazione	N° beneficiari RdC che si prevede di coinvolgere
		Seleziona modalità di erogazione	
Sociale	3	<i>menù a tendina</i>	29
Culturale	2	<i>menù a tendina</i>	27
Artistico	3	<i>menù a tendina</i>	27
Ambiente	3	<i>menù a tendina</i>	29
Formativo	3	<i>menù a tendina</i>	27
Tutela dei beni comuni	3	<i>menù a tendina</i>	27
<b>TOTALE</b>	<b>17</b>		<b>166</b>

**Tabella 5.2 – PUC da sostenere con la QSFP 2021**

Voci di costo	Importo (€)
RC Terzi	€ 8.400,00
Visite mediche*	€ 8.300,00
Formazione	€ 8.400,00
Beni strumentali	€ 24.900,00
Rimborso spese pasto e trasporto	
Tutoraggio	
Coordinamento e supervisione	
Oneri Terzo Settore	
Altro	
<b>Totale</b>	<b>€ 50.000,00</b>

\*visite mediche ai fini della sicurezza sui luoghi di lavoro, ex D. Lgs. 81/2008 – rimborsabili su QSFP solo quelle obbligatoriamente previste dalla normativa (a titolo esemplificativo: movimentazione manuale dei carichi - art. 168; utilizzo videoterminali – art. 176; rumore – art. 196; vibrazioni – art. 204). Si ricorda che l’attivazione di progetti utili alla collettività ed il conseguente utilizzo da parte dei Comuni dei beneficiari di reddito di cittadinanza nei progetti medesimo devono essere contemplati nel Documento di Valutazione dei Rischi (DVR), in quanto anche i “volontari” rientrano a pieno titolo nell’articolo 21 del D. Lgs. 81/2008 e ss.mm.ii., ai sensi dell’articolo 13 bis del citato D. Lgs. 81/2008; formazione di base sulla sicurezza – obbligatoria solo in alcuni casi, in particolare nel caso di presenza di altri lavoratori dipendenti;

## Riepilogativo Programmazione Risorse QSFP 2021

## Ammontare QSFP21

AZIONI	€	2.753.676,49	%
1. Potenziamento del Servizio Sociale Professionale	€	1.427.986,30	51,86%
2. Rafforzamento dei servizi per l'inclusione	€	1.255.690,20	45,60%
3. Servizi di segretariato sociale	€	-	0,00%
4. Sistemi informativi	€	20.000,00	0,73%
5. PUC – Progetti Utili alla Collettività	€	50.000,00	1,82%
<b>Totale Programmato</b>		<b>€ 2.753.676,49</b>	<b>100,00%</b>
<b>Totale non programmato</b>	€	<b>-0,00</b>	<b>0,00%</b>

*compilazione automatica*

**SELEZIONA**

D01_AGRIGENTO	2.267.224,30	D01_AGRIGENTO;
D02_BIVONA	254.744,68	D02_BIVONA;
D03_CANICATTÌ	1.309.578,56	D03_CANICATTÌ;
D04_CASTELTERMINI	336.220,64	D04_CASTELTERMINI;
D05_LICATA	895.512,10	D05_LICATA;
D06_RIBERA	534.135,76	D06_RIBERA;
D07_SCIACCA	1.073.679,80	D07_SCIACCA;
D08_CALTANISSETTA	1.523.195,85	D08_CALTANISSETTA;
D09_GELA	1.938.393,36	D09_GELA;
D10_MUSSOMELI	256.030,23	D10_MUSSOMELI;
D11_SAN CATALDO	498.631,06	D11_SAN CATALDO;
D12_ADRANO	1.146.606,17	D12_ADRANO;
D13_CALTAGIRONE	1.316.728,18	D13_CALTAGIRONE;
D14_ACIREALE	2.135.961,51	D14_ACIREALE;
D15_BRONTE	471.644,34	D15_BRONTE;
D16_CATANIA	8.615.870,04	D16_CATANIA;
D17_GIARRE	1.465.095,08	D17_GIARRE;
D18_PATERNÒ	1.374.953,86	D18_PATERNÒ;
D19_GRAVINA DI CATANIA	2.753.676,49	D19_GRAVINA DI CATANIA;
D20_PALAGONIA	1.014.670,32	D20_PALAGONIA;
D21_AGIRA	585.986,97	D21_AGIRA;
D22_ENNA	757.132,32	D22_ENNA;
D23_NICOSIA	380.122,82	D23_NICOSIA;
D24_PIAZZA ARMERINA	731.849,38	D24_PIAZZA ARMERINA;
D25_LIPARI	237.377,43	D25_LIPARI;
D26_MESSINA	4.655.719,16	D26_MESSINA;
D27_MILAZZO	1.096.572,96	D27_MILAZZO;
D28_BARCELLONA POZZO DI G.	1.011.070,22	D28_BARCELLONA POZZO DI G.;
D29_MISTRETTA	230.445,17	D29_MISTRETTA;
D30_PATTI	595.469,04	D30_PATTI;
D31_SANT'AGATA DI M.	896.085,97	D31_SANT'AGATA DI M.;
D32_TAORMINA	794.353,64	D32_TAORMINA;
D33_CEFALÙ	597.944,17	D33_CEFALÙ;
D34_CARINI	1.752.092,62	D34_CARINI;
D35_PETRALIA SOTTANA	268.828,69	D35_PETRALIA SOTTANA;
D36_MISILMERI	1.009.617,63	D36_MISILMERI;
D37_TERMINI IMERESE	1.081.663,61	D37_TERMINI IMERESE;
D38_LERCARA FRIDDI	384.199,44	D38_LERCARA FRIDDI;
D39_BAGHERIA	2.152.294,11	D39_BAGHERIA;
D40_CORLEONE	299.978,73	D40_CORLEONE;
D41_PARTINICO	1.376.310,41	D41_PARTINICO;
D42_PALERMO	15.149.130,76	D42_PALERMO;
D43_VITTORIA	1.621.801,78	D43_VITTORIA;
D44_RAGUSA	1.207.092,99	D44_RAGUSA;
D45_MODICA	1.359.237,48	D45_MODICA;
D46_NOTO	1.791.429,15	D46_NOTO;
D47_AUGUSTA	716.105,45	D47_AUGUSTA;
D48_SIRACUSA	3.327.734,08	D48_SIRACUSA;
D49_LENTINI	996.244,28	D49_LENTINI;


D50_TRAPANI	2.278.342,18
D51_PANTELLERIA	103.659,06
D52_MARSALA	1.567.023,12
D53_MAZARA DEL VALLO	1.207.896,48
D54_CASTELVETRANO	1.174.924,13
D55_ALCAMO	898.312,24

D50\_TRAPANI;  
D51\_PANTELLERIA;  
D52\_MARSALA;  
D53\_MAZARA DEL VALLO;  
D54\_CASTELVETRANO;  
D55\_ALCAMO;

<b>menù a tendina</b>
A tempo indeterminato
A tempo determinato
Collaborazione (P.IVA, occasionale)
Somministrazione di lavoro interinale

<b>menù a tendina</b>
Diretta
Indiretta pubblica
Indiretta Privata
Cooprogettazione






**DISTRETTO SOCIO-SANITARIO 19 - GRAVINA DI CATANIA**  
**UFFICIO AUTONOMO SPECIALE PIANO DI ZONA**  
**TEL 095/7199521 MAIL: [DISTRETTOSOCIOSANITARIO19@GMAIL.COM](mailto:DISTRETTOSOCIOSANITARIO19@GMAIL.COM)**  
**PEC: [comune.gravina-di-catania@legalmail.it](mailto:comune.gravina-di-catania@legalmail.it)**

## **RELAZIONE FONDO POVERTA QUOTA SERVIZI 2018 - 2019 – 2020 e programmazione 2021**

Il Distretto Socio-Sanitario n. 19 è composto da 13 Comuni (Camporotondo Etneo, Gravina di Catania, Mascalucia, Nicolosi, Pedara, Sant'Agata Li Battiati, San Giovanni La Punta, San Gregorio, San Pietro Clarenza, Trecastagni, Tremestieri Etneo, Valverde, Viagrande), con una superficie di Km<sup>2</sup> 157,04 e una popolazione residente di abitanti, con una crescita modesta rispetto all'ultimo piano di zona di zona.

I comuni, rappresentano il luogo privilegiato in cui l'attività politica si sviluppa, lo spazio primario di emersione dei bisogni degli individui e il contesto in cui si sperimentano nuove modalità di amministrazione integrata sia in senso verticale sia in senso orizzontale.

L'assetto territoriale dei tredici Comuni presenta un gradiente urbanizzativo legato all'influsso della vicina città metropolitana. Infatti, in essi persistono ancora due realtà totalmente diverse: una costituita dal nucleo originario che mantiene la propria cultura e i propri lavori tradizionali, l'altra costituita dal flusso di "immigrati", provenienti dall'hinterland catanese ed etneo e di conseguenza portatori di altrettante culture di origine. Diverso è lo sviluppo economico del distretto socio sanitario che invece presenta, territori in cui si evidenzia un certo movimento commerciale con attività di artigianato, centri commerciali, terziario, ed altri comuni in cui invece si valorizza l'aspetto turistico del territorio. Altre realtà comunali infine, invece presentano, nonostante un incremento di edilizia privata, un'economia prettamente agricola. Nel territorio del distretto insiste ancora un problema di collegamenti tra i diversi comuni non risolto attraverso il servizio di Azienda trasporti regionale (AST) che però collega alcuni paesi con la città di Catania. Soltanto i Comuni di Gravina e San Pietro Clarenza hanno colmato il problema del trasporto urbano con l'istituzione di una linea veloce da parte dell'Azienda Municipale Trasporti di Catania.



**DISTRETTO SOCIO-SANITARIO 19 - GRAVINA DI CATANIA**  
**UFFICIO AUTONOMO SPECIALE PIANO DI ZONA**  
**TEL 095/7199521 MAIL: [DISTRETTOSOCIOSANITARIO19@GMAIL.COM](mailto:DISTRETTOSOCIOSANITARIO19@GMAIL.COM)**  
**PEC: [comune.gravina-di-catania@legalmail.it](mailto:comune.gravina-di-catania@legalmail.it)**

Il servizio di trasporto verso le strutture sanitarie è insufficiente a colmare la richiesta proveniente dal territorio. Inoltre la dislocazione dei servizi di primo livello e servizi ambulatoriali non insiste in tutti i comuni.

Il quadro generale della povertà degli ultimi anni, presenta la crescita delle famiglie italiane in condizioni di povertà assoluta, che nel 2020 risultano essere pari a circa due milioni (il 7,7% del totale rispetto al 6,4% nel 2019), corrispondenti a oltre 5,6 milioni di individui (il 9,4% nel 2020 rispetto al 7,7% nel 2019). Tale situazione ha fatto sì che, dopo il miglioramento del 2019, nell'anno della pandemia il numero di famiglie in povertà assoluta sia aumentato significativamente, raggiungendo il livello più elevato dal 2005 (inizio delle serie storiche).

Nel complesso anche il quadro occupazionale complessivo appare deficitario: in Italia, nel 2020, si è assistito ad una perdita di 456 mila posti di lavoro, di questi il 70% ha riguardato le donne. La disoccupazione femminile nel 2020 ha raggiunto il 10,2% (1,8 punti percentuali più alta del tasso di disoccupazione maschile, anche se in calo rispetto all'11,1% del 2019). Non sembra migliore il quadro relativo alla disoccupazione giovanile, tra i peggiori a livello europeo (29,3% in Italia rispetto alla media europea del 15,9%<sup>26</sup>). Inoltre, la percentuale di giovani che, nel 2020, non studiavano, non lavoravano e non sono stati impegnati in alcun percorso formativo (NEET) in Italia risulta in aumento: +1,1 punti percentuali nel 2020 rispetto al 2019, raggiungendo il 23,3% (contro una media UE del 13,7%). Anche per far fronte alle criticità evidenziate, in Italia tra il 2019 e il 2020 il numero totale di ore autorizzate di Cassa Integrazione Guadagni è aumentato significativamente, segnando un incremento del 104%. (Fonte: elaborazione The European House - Ambrosetti su dati Eurostat, 2021)


A questo quadro economico, si associano situazioni di fragilità del tessuto sociale, che si esprimono, tra gli altri, in un'elevata percentuale di NEET, ossia ragazzi che non studiano, non si formano e non lavorano, elevati tassi di disoccupazione e un elevato ricorso a forme di sussidio, come il Reddito di Cittadinanza. Secondo uno studio di Banca San Paolo in collaborazione con LUISS,



**DISTRETTO SOCIO-SANITARIO 19 - GRAVINA DI CATANIA**  
**UFFICIO AUTONOMO SPECIALE PIANO DI ZONA**  
**TEL 095/7199521 MAIL: DISTRETTOSOCIOSANITARIO19@GMAIL.COM**  
**PEC: [comune.gravina-di-catania@legalmail.it](mailto:comune.gravina-di-catania@legalmail.it)**

pubblicato a Maggio 2023, l'Italia è il paese con il più alto tasso di NEET rispetto all'Europa, e i dati riferiscono di una percentuale del 2,1 milione di giovani tra 15 e 29 anni pari al 23,3% dei giovani in Italia. La dislocazione territoriale dei NEET penalizza il mezzogiorno e le isole. Di fatto partendo dal dato nazionale del 23,3% la percentuale nel sud e nelle isole conferma un dato quasi doppio rispetto al Nord. Infatti se in Campania il dato dei giovani NEET è del 34,5% il dato della Sicilia è del 37,5% e della Calabria 34,6%.

Territorio	Dati (%)
<b>Italia</b>	<b>23,3</b>
<b>Nord</b>	<b>16,8</b>
<b>Nord-Ovest</b>	<b>18,3</b>
Piemonte	19,8
Valle d'Aosta / Vallée d'Aoste	16,8
Liguria	20,1
Lombardia	17,4
<b>Nord-Est</b>	<b>14,9</b>
Trentino Alto Adige / Südtirol	13,5
Provincia autonoma Bolzano/Bozen	12,4
Provincia autonoma Trento	14,6
Veneto	14,7
Friuli-Venezia Giulia	13,6
Emilia Romagna	15,9




**DISTRETTO SOCIO-SANITARIO 19 - GRAVINA DI CATANIA**  
**UFFICIO AUTONOMO SPECIALE PIANO DI ZONA**  
**TEL 095/7199521 MAIL: DISTRETTO SOCIO-SANITARIO19@GMAIL.COM**  
**PEC: [comune.gravina-di-catania@legalmail.it](mailto:comune.gravina-di-catania@legalmail.it)**

<b>Centro</b>	<b>19,9</b>
Toscana	17,0
Umbria	18,7
Marche	17,9
Lazio	22,4
<b>Mezzogiorno</b>	<b>32,6</b>
Abruzzo	20,7
Molise	28,3
Campania	34,5
Puglia	29,4
Basilicata	26,3
Calabria	34,6
Sicilia	37,5
Sardegna	26,1

*Tabella 1 - Incidenza dei NEET 15-29 anni sul totale giovani per regione (dati in %). Fonte: Istat (2020)*

Considerate le premesse, è evidente come anche il nostro territorio distrettuale della situazione di vulnerabilità sociale e materiale, che potrebbero essere attenuate attraverso interventi di valorizzazione del patrimonio locale: infatti, settori strategici e diversi impianti, quali settori culturali, sportivi, strutture a valenza sociale, necessitano di adeguati interventi di rigenerazione e



**DISTRETTO SOCIO-SANITARIO 19 - GRAVINA DI CATANIA**  
**UFFICIO AUTONOMO SPECIALE PIANO DI ZONA**  
TEL 095/7199521 MAIL: [DISTRETTOSOCIOSANITARIO19@GMAIL.COM](mailto:DISTRETTOSOCIOSANITARIO19@GMAIL.COM)  
PEC: [comune.gravina-di-catania@legalmail.it](mailto:comune.gravina-di-catania@legalmail.it)

valorizzazione, per poter ambire ad essere inseriti all'interno di una strategia di sviluppo a lungo termine, contribuendo così alla crescita dei suoi cittadini e alla messa a sistema delle potenzialità del territorio. In tale ottica, nell'ambito di una visione unitaria, si dovrebbe pensare a quelle aree dei nostri comuni in cui al di là delle vocazioni agricole, commerciale o turistica, si deve investire in generale sulla qualità dei servizi a favore della persone in generale che comunque a tappeto necessitano di un nuovo disegno e una nuova strategia, mirate all'incremento dei servizi, con particolare attenzione sia alle fasce maggiormente deprivate che a quelle considerate non a rischio di vulnerabilità.

## **CONDIZIONE DISTRETTUALE**

Poste le premesse della condizione nazionale, l'ufficio di piano ha nel tempo lavorato per raccogliere dati che consentano di misurare la condizione di partenza in generale per cogliere anche l'evoluzione.

## **DATI DEI CENTRI IMPIEGO, RELATIVI AI SOGGETTI PRESI IN CARICO DA MARZO 2019 FINO A SETTEMBRE 2023 (fonte dati ricavati direttamente dai CPI di riferimento)**

I dati di seguito riportati sono stati elaborati direttamente dagli uffici preposti. Si precisa che vista la estensione del territorio distrettuale, l'ufficio di piano si interfaccia con tre Centri per impiego.

Il CPI di Tremestieri E. accoglie la popolazione dei Comuni di: Gravina, Mascalucia, Nicolosi, Pedara, San G. La Punta, S. A. Li Battiati, Tremestieri, Trecastagni, Viagrande: popolazione **152.560**

Il CPI di Misterbianco accoglie la popolazione di S.P. Clarenza e Camporotondo: popolazione **13511**

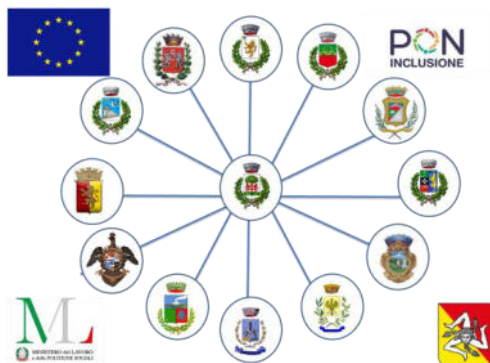
Il CPI di Acireale accoglie la popolazione di Valverde e San Gregorio di CT: popolazione **19309**



**DISTRETTO SOCIO-SANITARIO 19 - GRAVINA DI CATANIA**  
**UFFICIO AUTONOMO SPECIALE PIANO DI ZONA**  
**TEL 095/7199521 MAIL: DISTRETTO SOCIO SANITARIO 19@GMAIL.COM**  
**PEC: [comune.gravina-di-catania@legalmail.it](mailto:comune.gravina-di-catania@legalmail.it)**

Tipologia	Dati dei centri per impiego del DSS (% sulla popolazione distrettuale)
Percettori in carico che hanno presentato 1 o più istanze	15,28%
Totale percettori in carico	7,90%
Numero totale di domande	7,65%
Numero di convocazioni inviate	6,42%
Numero totale convocati	4,94%
Numero totale colloqui sostenuti	3,86%
Numero totale non presentato alla convocazione	0,79%

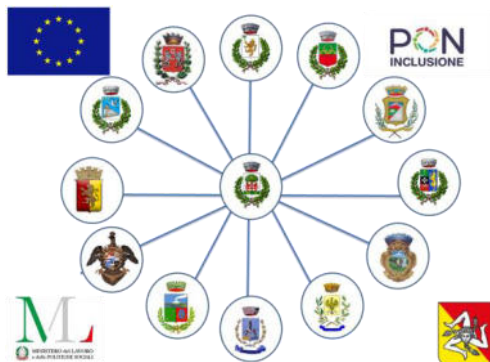
Si commenteranno i dati delle famiglie accolte dai servizi sociali con il monitoraggio che si sta completando



**DISTRETTO SOCIO-SANITARIO 19 - GRAVINA DI CATANIA**  
**UFFICIO AUTONOMO SPECIALE PIANO DI ZONA**  
 TEL 095/7199521 MAIL: [DISTRETTOSOCIOSANITARIO19@GMAIL.COM](mailto:DISTRETTOSOCIOSANITARIO19@GMAIL.COM)  
 PEC: [comune.gravina-di-catania@legalmail.it](mailto:comune.gravina-di-catania@legalmail.it)

### AZIONE 1. Potenziamento del Servizio sociale professionale

<b>TOTALE complessivo</b>			di cui a valere sul PON Inclusionione		di cui personale a valere sulla QSFP			Voci di costo	Durata contratto	Costo	Ore settimanali complessive	N. settimane complessive
A tempo indeterminato comunali sul bilancio comunale	Assistenti sociali implementate con affidamento secondo codice appalti	Tot	Avviso 3/2016	Avviso 1/2019	QSFP 18	QSF P19	QSFP 20					
		di cui										
17	13	30						Pon Avviso 3/2016	14 mesi (nov 2018-dic 2019)	€ 744.929,58	36	60
17	13	30						Pal 2018	Marzo 2020/feb 2021	€ 718.763,80	36	50
17	20	37						Pais 2019	Marzo 2021-dic 2022	€ 1.076.400	30	96
21,33	20	41,33						Pal 2017	Gennaio dicembre 2022	€ 132.063,72	6	52



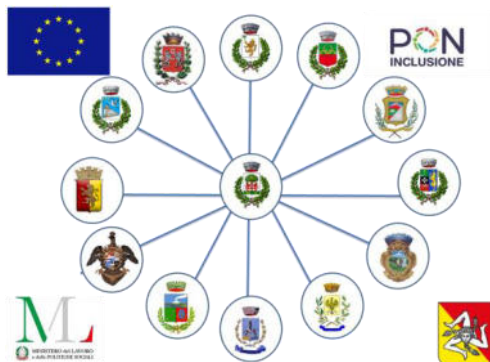
**DISTRETTO SOCIO-SANITARIO 19 - GRAVINA DI CATANIA**  
**UFFICIO AUTONOMO SPECIALE PIANO DI ZONA**  
**TEL 095/7199521 MAIL: DISTRETTO SOCIO SANITARIO 19@GMAIL.COM**  
**PEC: [comune.gravina-di-catania@legalmail.it](mailto:comune.gravina-di-catania@legalmail.it)**

18.65	20	38.65		20				Pon Avviso 1/2019	Marzo 2021-dic 2022	€ 1.076.400	30	96
17.83	20	37,83		20				Pal 2020	Gennaio 2023- ottobre 2024	€1.037.328,8 5	30	96

### Azione 2. Attivazione e rafforzamento dei sostegni nel Patto per l'inclusione sociale

TIPO DI INTERVENTO	Costo	Durata dei servizi	Numero dei beneficiari coinvolti	Fonte di finanziamento
<b>Tirocini di inclusione sociale</b>				
<b>Sostegno socio educativo domiciliare o territoriale</b>	€ 207.420,86 (PAL 2018)	In media 4 mesi	<b>182 beneficiari di cui</b> 2020=23 2021=61 2022=70	PAL 2018

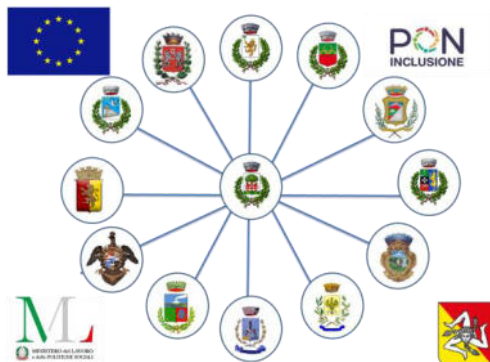




**DISTRETTO SOCIO-SANITARIO 19 - GRAVINA DI CATANIA**  
**UFFICIO AUTONOMO SPECIALE PIANO DI ZONA**  
 TEL 095/7199521 MAIL: [DISTRETTOSOCIOSANITARIO19@GMAIL.COM](mailto:DISTRETTOSOCIOSANITARIO19@GMAIL.COM)  
 PEC: [comune.gravina-di-catania@legalmail.it](mailto:comune.gravina-di-catania@legalmail.it)

	€ 5.537,73 ( PAL 2019)		2022=28	PAL 2019
<b>Assistenza domiciliare socio assistenziale e servizi di prossimità</b>	€ 47.285,50 (PAL 2018) € 452,34 (PAL 2019)	In media tre mesi	<b>38 beneficiari di cui</b> 2020=3 2021=18 2022=8 2023=7	PAL 2018  PAL 2019
<b>Sostegno alla genitorialità e servizio di mediazione familiare</b>	€ 954,85 ( PAL 2018)	In media tre mesi	<b>7 beneficiari di cui</b> 2020=0 2021=0 2022=6 2023=1	PAL 2018

\*valori attesi

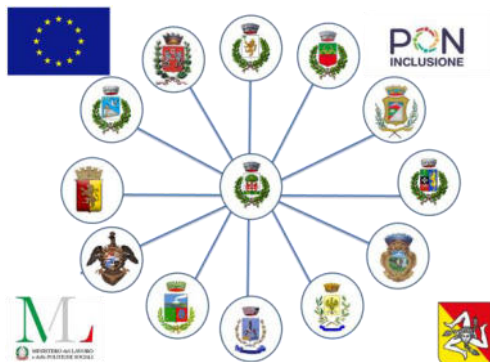


**DISTRETTO SOCIO-SANITARIO 19 - GRAVINA DI CATANIA**  
**UFFICIO AUTONOMO SPECIALE PIANO DI ZONA**  
 TEL 095/7199521 MAIL: [DISTRETTOSOCIOSANITARIO19@GMAIL.COM](mailto:DISTRETTOSOCIOSANITARIO19@GMAIL.COM)  
 PEC: [comune.gravina-di-catania@legalmail.it](mailto:comune.gravina-di-catania@legalmail.it)

### Azione 5. Attivazione e realizzazione Progetti Utili alla Collettività (PUC)


Tabella 11.1 – PUC da sostenere con la QSFP 2020

Ambito tematico PUC	N° progetti attivati	Numero dei soggetti coinvolti
<b>Sociale</b>	<b>30 di cui</b>	<b>106 di cui</b>
	2021 = 11	2021=22
	2022 = 13	2022=35
	2023 = 6	2023= 49
<b>Culturale</b>	4 di cui	<b>7 di cui</b>
	2021 =3	2021=7
	2022= 1	2022= 0
	2023= 0	2023= 0



**DISTRETTO SOCIO-SANITARIO 19 - GRAVINA DI CATANIA**  
**UFFICIO AUTONOMO SPECIALE PIANO DI ZONA**  
**TEL 095/7199521 MAIL: DISTRETTO SOCIO SANITARIO 19@GMAIL.COM**  
**PEC: [comune.gravina-di-catania@legalmail.it](mailto:comune.gravina-di-catania@legalmail.it)**


<b>Ambientale</b>	12 di cui 2021= 4 2022= 5 2023= 3	<b>60 di cui</b> 2021= 12 2022= 28 2023= 20
<b>Tutela dei beni comuni</b>	<b>19 di cui</b> 2021= 4 2022=7 2023=8	<b>97 di cui</b> 2021= 2 2022=11 2023= 84
<b>TOTALE</b>	<b>65</b>	<b>270</b>



**DISTRETTO SOCIO-SANITARIO 19 - GRAVINA DI CATANIA**  
**UFFICIO AUTONOMO SPECIALE PIANO DI ZONA**  
**TEL 095/7199521 MAIL: DISTRETTO SOCIO-SANITARIO19@GMAIL.COM**  
**PEC: [comune.gravina-di-catania@legalmail.it](mailto:comune.gravina-di-catania@legalmail.it)**

**Tabella Analisi – Indicatori Domanda Sociale nei tredici comuni – FONTE GEPI (PIATTAFORMA DEL MINISTERO)**


<b>Indicatori</b>	<b>Dato aggregato acquisito da GEPI da marzo 2019 al 08.05.2023</b>
Numero nuclei beneficiari presenti nell'ambito (totale)	5.534
Numero nuclei caricati su GePI per l'attivazione e la gestione del PaIS	2.291
Numero nuclei beneficiari la cui presa in carico è stata avviata	1.899
Percentuale nuclei beneficiari la cui presa in carico è stata avviata sul totale dei nuclei beneficiari caricati su GePI per l'attivazione e la gestione del PaIS	82,89%
Numero Nuclei familiari con analisi preliminari completate	1.741
Percentuale Nuclei familiari con analisi preliminari completate sul totale dei nuclei beneficiari caricati su GePI per l'attivazione e la gestione del PaIS	76%
Numero Nuclei familiari con AP completata indirizzati ai Centri per l'Impiego (Esito A)	332
Numero Nuclei familiari con AP completata indirizzati al Patto semplificato (Esito B)	845
Numero Nuclei familiari con AP completata indirizzati al Quadro di analisi approfondito (Esito C)	520
Numero Nuclei familiari con AP completata indirizzati ai Servizi specialistici (Esito D)	13
Nuclei familiari con AP avviata e completata dai case managers con chiusura del caso per esclusione (priva di esito)	31
Percentuale Esito A sul totale delle AP completate	19,07%
Percentuale Esito B sul totale delle AP completate	48,54%
Percentuale Esito C sul totale delle AP completate	28,87%
Percentuale Esito D sul totale delle AP completate	0,75%
Percentuale priva di esito per esclusione	9,95%
Numero Nuclei familiari con Patto per l'Inclusione Sociale firmato	976
di cui: Numero Nuclei familiari con Patto semplificato	551
di cui: Numero Nuclei beneficiari con Patto complesso	425
Percentuale nuclei beneficiari con Patto complesso sul totale dei patti firmati	43,55%
Percentuale nuclei beneficiari con Patto semplificato sul totale dei patti firmati	56,45%



**DISTRETTO SOCIO-SANITARIO 19 - GRAVINA DI CATANIA**  
**UFFICIO AUTONOMO SPECIALE PIANO DI ZONA**  
 TEL 095/7199521 MAIL: [DISTRETTOCIOSANITARIO19@GMAIL.COM](mailto:DISTRETTOCIOSANITARIO19@GMAIL.COM)  
 PEC: [comune.gravina-di-catania@legalmail.it](mailto:comune.gravina-di-catania@legalmail.it)

### FONTE MONITARAGGIO DELL'UFFICIO

Comune	istanze assegnate ai servizi sociali dal 2019 a oggi	Attivazioni percorsi di accompagnamento a giugno 2023(art 7 decreto legislativo 147/2017)	Tirocini di cui 11 in corso	di cui con avviamento a lavoro
<b>Camporotondo</b>	348	4	0	0
<b>Gravina</b>	1358	42	13	3
<b>Mascalucia</b>	1025	9	2	1
<b>Nicolosi</b>	372	10	1	0
<b>Pedara</b>	858	23	7	1
<b>San Giovanni La Punta</b>	1157	11	2	1
<b>San Gregorio di CT</b>	334	16	1	0
<b>San Pietro Clarenza</b>	381	10	5	2
<b>Sant'Agata Li Battiati</b>	252	6	2	1
<b>Trecastagni</b>	716	31	4	0
<b>Tremestieri</b>	671	30	8	3
<b>Valverde</b>	352	1	1	0
<b>Viagrande</b>	441	43	6	0
<b>TOTALE</b>	<b>8265</b>	<b>236</b>	<b>52</b>	<b>12</b>




**DISTRETTO SOCIO-SANITARIO 19 - GRAVINA DI CATANIA**  
**UFFICIO AUTONOMO SPECIALE PIANO DI ZONA**  
 TEL 095/7199521 MAIL: [DISTRETTOSOCIOSANITARIO19@GMAIL.COM](mailto:DISTRETTOSOCIOSANITARIO19@GMAIL.COM)  
 PEC: [comune.gravina-di-catania@legalmail.it](mailto:comune.gravina-di-catania@legalmail.it)

SOSTEGNI ATTIVATI a valere sui fondi PAL -	SERVIZI ATTIVATI (utenti + rinnovi)	Educative domiciliari	Assistenza Domiciliare	Sostegno alla genitorialita'	UTENTI presi in carico	NUCLEI FAMILIARI presi in carico	RINNOVI sostegni
CAMPOROTONDO	4	4	0	0	4	3	0
GRAVINA DI CATANIA	44	31	12	0	25	6	18
MASCALUCIA	9	8	0	1	6	5	3
NICOLOSI	10	5	5	0	7	6	3
PEDARA	12	10	2	0	10	6	2
SAN GIOVANNI LA PUNTA	11	1	10	0	8	6	3
SAN GREGORIO DI CATANIA	16	12	4	0	9	8	7
SAN PIETRO CLARENZA	10	10	0	0	6	4	4
SANT'AGATA LI BATTIATI	6	5	1	0	3	2	2
TRECASTAGNI	31	30	1	1	18	16	16
TREMESTIERI	30	28	0	2	21	10	9
VALVERDE	1	1	0	0	1	1	0
VIAGRANDE	43	38	2	3	18	12	25
<b>TOT</b>	<b>227</b>	<b>183</b>	<b>37</b>	<b>7</b>	<b>136</b>	<b>85</b>	<b>92</b>

Programmazione delle risorse dei piani povertà 2018-2019-2020

Stato dell'arte delle tre annualità




**DISTRETTO SOCIO-SANITARIO 19 - GRAVINA DI CATANIA**  
**UFFICIO AUTONOMO SPECIALE PIANO DI ZONA**  
 TEL 095/7199521 MAIL: [DISTRETTO SOCIO SANITARIO 19@GMAIL.COM](mailto:DISTRETTO SOCIO SANITARIO 19@GMAIL.COM)  
 PEC: [comune.gravina-di-catania@legalmail.it](mailto:comune.gravina-di-catania@legalmail.it)

**Fondo Povertà quota 2018 di € 1.388.512,66**

<b>PROGRAMMATO</b>	<b>Somma programmata</b>	<b>Somma spesa</b>
Rafforzamento Servizio Sociale	€ 796.975,80	€ 718.763,80
Tirocini	€ 180.000,00	€ 88.500,00
Servizi art 7 decreto leg.vo 147	€ 411.536,86	€ 258.084,01
<b>Totale</b>	<b>€ 1.388.512,66</b>	<b>€ 1.065.347,80</b>

**Fondo Povertà quota 2019 di € 1.566.208,00**

<b>PROGRAMMATO</b>	<b>Somma programmata</b>	<b>Somma spesa</b>
Personale amministrativo	€ 142.848,72	€ 58.438,8
Servizi di accompagnamento art 7 del decreto leg.vo 147	€ 312.151,28	€ 118.802,01
Sostegno alla genitorialità e mediazione familiare	€ 680.208,00	
Tirocinio di inclusione sociale	€ 50.000,00	
Sostegno all'affitto Auxiliatus reddunt	€ 300.000,00	
Adeguamento sistemi informativi	€ 31.000,00	€ 8.052,00
PUC	€ 50.000,00	€ 22.155,23
<b>Totale</b>	<b>€ 1.566.208,00</b>	<b>€ 207.448,04</b>



**DISTRETTO SOCIO-SANITARIO 19 - GRAVINA DI CATANIA**  
**UFFICIO AUTONOMO SPECIALE PIANO DI ZONA**  
**TEL 095/7199521 MAIL: DISTRETTO SOCIO-SANITARIO19@GMAIL.COM**  
**PEC: [comune.gravina-di-catania@legalmail.it](mailto:comune.gravina-di-catania@legalmail.it)**

**Fondo povertà quota 2020 di € 2.637.448,16**

<b>PROGRAMMATO</b>	<b>Somma programmata piano finanziario</b>	<b>Somma spesa</b>
<b>A.1 Potenziamento servizio sociale</b>	€ 1.448.307,90	€ 436.096,34
<b>A.2 Equipe a supporto del SS</b>	€ 63.158,30	52.850,07 €
<b>A.2 Personale amministrativo</b>	€ 94.737,46	
<b>A.2 Incentivi art 113</b>	13.796,34 €	
<b>Servizi di accompagnamento art 7 del decreto leg.vo 147</b>	€ 717.448,16	
<b>PUC</b>	€ 300.000,00	
<b>Totale</b>	<b>€ 2.637.448,16</b>	<b>€488.946,41</b>





**DISTRETTO SOCIO-SANITARIO 19 - GRAVINA DI CATANIA**  
**UFFICIO AUTONOMO SPECIALE PIANO DI ZONA**  
**TEL 095/7199521 MAIL: DISTRETTOSOCIOSANITARIO19@GMAIL.COM**  
**PEC: [comune.gravina-di-catania@legalmail.it](mailto:comune.gravina-di-catania@legalmail.it)**

**Importo Assegnato fondo povertà 2021 €2.753.676,49**

<b>PROGRAMMATO 2021</b>	<b>Somma programmata</b>
Potenziamento servizio sociale	€ 1.397.986,30
Supporto amministrativo	€ 329.147,95
Equipe multidisciplinare	€ 370.160,20
Servizio di pronto intervento sociale (PIS) - 7 % del valore del fondo	€ 192.757,57
Sistemi informativi	€ 30000,00
TIS	€80000,00
Educativa domiciliare/territoriale	€140000,00
Assistenza domiciliare	€ 34.242,44
Sostegno genitoriale	€109.382,04
PUC	€ 50.000,00
Formazione	€ 20.000,00
<b>Totale</b>	<b>€2.753.676,49</b>